

CALs
Potential
mit Dir

**Wählen Sie die richtige
Innentür**



Film ab! Hinter den Kulissen unserer
Türmanufaktur! Und im Katalog finden Sie
mehr als 100 Türinspirationen.

Inhaltsverzeichnis

04 **Inspirationen**

10 **Kollektionen**

10 Loft

14 La Linea

20 NOVA 3.1

26 Edel

32 Geometrie

38 Klassisch

44 NOVA 3.0

50 Luxus

56 **Technische Informationen**

56 CAL-Farbvielfalt

58 Türdrücker

60 Realisierungen

61 Verglasung

62 Konstruktion – die Natur in Ihrem Zuhause

63 Zubehör

64 Zargen

67 Unsichtbare Zargen

68 Reverszargen

69 Schiebetürsysteme

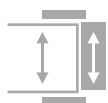
72 Noch mehr Natur

73 **Standardmaße**

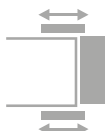
74 **Weitere Optionen**

Konstruktionslösungen

Zarge



Umfassungszarge / Blockzarge
der Wandstärke angepasst
verstellbar oder fix



Türrahmen 60, 80, 108 mm
60 oder 80 mm bei einer Umfassungszarge
60 oder 108 mm bei einer Blockzarge

Konstruktion



Rahmentür
Verbindung der Vertikal- und
Horizontalrahmen und der Türfüllungen



Sperrtür
Türfüllungen auf Basis einer
Kiefer-Tischlerplatte



Sondertür
Maße, Muster, Lackierung usw.,
gem. dem Wunsch unserer Kunden



Doppelflügeltür
symmetrisch und asymmetrisch

Türflügel



Stumpfe Tür
mit unsichtbaren Türbändern



Falztür
mit sichtbaren Türbändern



Reverstür
mit unsichtbaren Türbändern, mit Umkehrfalz



Drehschiebetür
ERGON-System



Schiebetür
vor der Wand laufend und/oder
in der Wand laufend



Unsichtbare Zarge

Lackierung



NATUR Eiche

Eiche transparent
gebeizt und lackiert oder geölt



RAL Eiche

Eiche deckend
RAL oder NCS, mit Eichenmaserung



RAL glatt

Deckend glatt
RAL oder NCS, mit Eichenmaserung
oder glatt

Inspirationen



1/4 | Türmodell: Soplica 2p
Farbe: RAL 9003 glatt | Türdrücker Edel



2/4 | Türmodell: Soplica 2p
Farbe: WÖ 3032 | Türdrücker Edel



3/4 | Türmodell: Tango 13 mit einer Retro-Zarge
und dekorativer Kranzleiste
Farbe: RAL 9003 | Türdrücker Luxus



1/5 | Türmodell: Okmin 1s
 Farbe: RAL 9003 | Türdrücker Nova 3.0 | VSG-Klarglas



2/5 | Türmodell: Jaczno 01
 Farbe: RAL 4010 | Türdrücker Nova 3.1 | VSG-Milchglas



1/6 | Türmodell: Matera
 Farbe: RAL 9005 X-matt | Türdrücker La Linea



2/6 | Türmodell: Zosia 1s mit Kranzleiste in der Variante SOFT
 Farbe: RAL 9003 glatt | Türdrücker Edel 6 |
 VSG-Milchglas



3/6 | Türmodell: Vertical 01, Furnier astig, Höhe 2,5 m
 Farbe: transparenter Lack | Glas: schwarz | Türdrücker
 Geometrie



1/7 | Türmodell: Boksze 10, Höhe 2,5 m
Farbe: RAL 9003 glatt | Türdrücker Nova 3.1



2/7 | Türmodell: Hańcza
Farbe: transparenter Lack | Türdrücker Klassisch

Sie wollen, dass Ihr Zuhause richtig schön, friedlich und sicher ist. Dass es so viel wie möglich von Ihnen erzählt – von Ihrem Geschmack, Ihren Träumen und Werten. Sie wollen, dass in Ihrem Haus gute Gefühle und aufrichtige Gesten aufblühen und dass es ihm nie an Wärme mangelt. Sie möchten, dass es einfach ein richtiges, echtes Zuhause ist.

Für ein richtiges Wohngefühl sorgt eine echte Tür. Eine Tür aus echtem Holz, das im Einklang mit der Natur gewonnen wird – in Harmonie mit Ihrer Sorge rund um das Wohlergehen Ihrer Mitbewohner. Eine Tür, die von Menschenhand kommt, die den Rohstoff liebevoll wie einen Schatz behandelt. Eine Tür, die wie ein Familienband – solide und dauerhaft ist, denn sie wurde mit dem Gedanken an jede häusliche Herausforderung ins Leben gerufen. Eine Tür, die den Frieden und die Wärme bewahrt, die Sie so sehr brauchen, wenn Sie von der kühlen, geschäftigen Welt heimkommen. Und endlich auch... eine Tür nach Ihrem Geschmack. Eine, von der Sie schon immer geträumt haben und die wir von Ihrem Traum direkt in Ihre Wirklichkeit umgesetzt haben.





Unsere Türen werden aus feinstem Werkstoff hergestellt, aus natürlichem Holz – zu 100 % nachwachsend und somit wirklich ökologisch.



Loft

Loft

Die Namen der Loft-Türmodelle sind wahrhaft königlich, und dies gilt auch für deren Ausstattung. Holz-Glas-Türen für geräumige Räume im Loft-Stil sind der neueste Trend. Diese Rahmentüren werden aus Eichenholz gefertigt und zeichnen sich durch eine dominierende Verglasung aus. Sie sind auch in der Farblackierung X-matt erhältlich.

Die Loft-Kollektion ist auf Wohnungen in ehemaligen Industriegebäuden, wie Fabriken oder Lagerhäusern, ausgerichtet oder auf Wohnungen mit großzügigen, hohen und offenen Räumen, die im industriellen Einrichtungsstil mit einer CAL-Loft-Tür, d. h. reich verglast, arrangiert wurden.

Legen Sie Wert auf modernes Design und möchten Sie dennoch nicht auf den täglichen Zauber und Schönheit von Holz verzichten, dann sind die Modelle der Loft-Kollektion genau das Richtige für Sie.

Die Türen dieser Kollektion sind aus Holz gefertigt. Sie sind standardmäßig mit einem Magnetschloss und Klarglas ausgestattet und können in der gesamten verfügbaren Palette von transparenten Farben bestellt werden: Sprühbeize, Beizpaste, Wachsöl und RAL-Farben.



Unser Angebot gilt für die Bestellung eines gefälzten oder ungefälzten Türflügels mit sichtbaren Bändern samt Zarge oder einem Schiebetürsystem, dazu s. S. 64 bis 71 // Höhe 2000 bis 2200 mm / Breite gem. Tabelle auf S. 73 / Farbe transparent SB, BP, WÖ / VSG-Milchglas / Magnetschloss

Wählen Sie Ihre Zarge (Zargenmodelle s. S. 64 bis 68).

Türflügel



Zarge



Konstruktion



Lackierung





King loft

- Ⓢ Werkstoff: Eiche
- Türflügel Farbe: WÖ 3032
- Ⓧ Zarge Farbe: RAL 9005 X-matt
- Ⓢ VSG-Milchglas




Cesar loft

- Ⓢ Werkstoff: Eiche
- Ⓧ Farbe: RAL 5009
- Ⓢ VSG-Milchglas

Lord loft

- Ⓢ Werkstoff: Eiche
- Ⓧ Farbe: RAL 9005 X-matt
- Ⓢ VSG-Milchglas



Ⓢ Im Preis enthalten Ⓧ Option gegen Aufpreis
 Türdrücker und Schutzbeschläge gegen Aufpreis, S. 58-59

Türflügel



Zarge



Konstruktion



Lackierung





Loft



Prince loft

- Ⓢ Werkstoff: Eiche
- Ⓛ Farbe: RAL 7024
- Ⓢ VSG-Milchglas



Sultan loft

- Ⓢ Werkstoff: Eiche
- Ⓛ Farbe: RAL 6004
- Ⓢ VSG-Milchglas



Queen loft

- Ⓢ Werkstoff: Eiche
- Ⓛ Farbe: RAL 9003
- Ⓢ VSG-Milchglas

Ⓢ Im Preis enthalten Ⓛ Option gegen Aufpreis

Türdrücker und Schutzbeschläge gegen Aufpreis, S. 58-59

Türflügel



Zarge



Konstruktion



Lackierung





1/13 | Türmodell: King loft
Farbe: RAL Eiche 9005 X-matt | Türdrücker La Linea | VSG-Klarglas



2/13 | Türmodell: Lord loft
Farbe: RAL Eiche 9005 X-matt | Türdrücker La Linea | VSG-Klarglas

La Linea

La Linea – entdecken Sie die neuesten Modelle der CAL-Türenfamilie.

Der italienische Genius hat die Welt mit Qualität, Fantasie und Erfindungsreichtum erobert. Berühmt für seine kleinen Handwerksbetriebe, ist das Land zu einem Orakel des Designs und für uns zu einer handwerklichen Inspiration geworden.

Wir eröffnen Ihnen eine Welt von Türen, die funktional, minimalistisch und doch sehr elegant sind. Wunderschöne italienische Städte lagen diesen Türprojekten zugrunde. Lassen Sie sich mit diesen originellen Kollektionsmodellen einfach in eine andere Welt entführen.

Die Kollektion von 12 einzigartigen Türmodellen, fantasievoll gefräst – nach Wunsch auch nach Ihren eigenen Vorstellungen. Damit garantieren wir Ihnen außergewöhnliche Originalität und nahezu unendliche Personalisierungsmöglichkeiten.



Unser Angebot gilt für die Bestellung eines gefälzten oder ungefälzten Türflügels mit sichtbaren Bändern samt Zarge oder einem Schiebetürsystem, dazu s. S. 64 bis 71 / Höhe 2000 bis 2200 mm / Breite gem. Tabelle auf S. 73 / Farbe RAL 9003 glatt / Magnetschloss.

Wählen Sie Ihre Zarge (Zargenmodelle s. S. 64 bis 68).

Türflügel



Zarge



Konstruktion



Lackierung



Bari

Farbe: RAL 9003 glatt ^S



Como

^S Farbe: RAL 9016 glatt

Lucca

Farbe: WÖ 3032 ^S



^S Im Preis enthalten ^D Option gegen Aufpreis
Türdrücker und Schutzbeschläge gegen Aufpreis, S. 58-59

Türflügel



Zarge



Konstruktion



Lackierung






Matera

🕒 Farbe: RAL 9005 X-matt

Pisa

Farbe: RAL 7040 glatt 🕒



X-matt 9005

Ein tiefes, mattes Schwarz verleiht Ihrer Tür eine beeindruckende Optik. Dieser Lack hat den Vorteil, dass sich trotz täglichen Gebrauchs auf der Oberfläche keine Fingerabdrücke oder sonstige Spuren bilden, was diejenigen zu schätzen wissen, die bereits mit herkömmlichen schwarzen Farben zu tun hatten. X-matt 9005 ist die einzige schwarze Beschichtung, die für CAL-Innentüren erhältlich ist.

🕒 Im Preis enthalten Ⓛ Option gegen Aufpreis
Türdrücker und Schutzbeschläge gegen Aufpreis, S. 58-59

Türflügel



Zarge



Konstruktion



Lackierung



Roma

Farbe: RAL 9016 ^S



Sienna

^S Farbe: WÖ 3032



Amalfi

Farbe: RAL 9003 glatt ^S

^S Im Preis enthalten ^D Option gegen Aufpreis
Türdrücker und Schutzbeschläge gegen Aufpreis, S. 58-59

Türflügel



Zarge



Konstruktion



Lackierung





Venezia

🕒 Farbe: RAL 5022



Verona

Farbe: RAL 9001 glatt 🕒

Farben

CAL-Türen sind in einer unendlichen Vielfalt von Farben erhältlich. Das Spektrum reicht von fast allen RAL- und NCS-Farben, in glatt, halbmatt oder X-matt, über die gleichen Farben mit sichtbarer Eichenmaserung bis hin zu transparenten Beschichtungen, die durch das Auftragen von wasserlöslichen Farblacken oder Wachsölen erzielt werden und die natürliche Schönheit der Eiche unterstreichen.

🕒 Im Preis enthalten 🕒 Option gegen Aufpreis
Türdrücker und Schutzbeschläge gegen Aufpreis, S. 58-59

Türflügel



Zarge



Konstruktion




Lackierung



Vinci

Farbe: WÖ 3188 



Volterra

 Farbe: RAL 6004

Tür, Flügel, Zarge, Bänder, Schlösser

Eine Tür ist ein System, das aus einem Flügel (dem beweglichen Element), einer Zarge (die mit der Wand verbunden ist), Türbändern (die den Türflügel mit der Zarge verbinden) und einem Schloss (das die Tür schließt) besteht. Hinzu kommen dekorative Elemente in Form von Türrahmen (die den Übergang zwischen der Zarge und der Wand maskieren) und einem Griff (Türschmuck, ohne den sich die Tür nur schwer öffnen ließe).

 Im Preis enthalten  Option gegen Aufpreis
Türdrücker und Schutzbeschläge gegen Aufpreis, S. 58-59

Türflügel



Zarge



Konstruktion



Lackierung





NOVA 3.1

NOVA 3.1

Eine schlichte und geschmackvolle Ergänzung Ihrer Innenräume.

Bei den Türen unserer NOVA 3.1-Kollektion handelt es sich um ungewöhnliche Türen mit modischem Design und einem hölzernen Kern, der das Mikroklima in Ihrem Zuhause verbessert. Auf Wunsch kann die Tür in einer einzigartigen satinierten Glattlackierung (auch in zeitlosem weiß!) gefertigt oder, für Rohholzliebhaber, beispielsweise mit einem wachölbeschichteten Astholzfurnier verkleidet werden. Sie finden hier auch Türmodelle, die völlig unterschiedliche Materialien in sich vereinen: Nur in dieser Kollektion gibt es die trendigen Nussbaum- und Aluminiumapplikationen in einem weißen Türflügel.

Lieben Sie die Schönheit einer schlichten Tür, dann ist diese Kollektion genau das Richtige für Sie.

Wählen Sie eine schlicht anmutende Tür aus der NOVA 3.1-Kollektion. Die einzigartigen Türmodelle mit zeitgemäßem Charisma sind vollkommen umweltfreundlich. Sie zählen zu sog. Rahmen- oder Füllungstüren.



Unser Angebot gilt für die Bestellung eines gefälzten oder ungefälzten Türflügels mit sichtbaren Bändern samt Zarge oder einem Schiebetürsystem, dazu s. S. 64 bis 71 / Höhe 2000 bis 2200 mm / Breite gem. Tabelle auf S. 73 / Farbe transparent SB, BP, WÖ / gehärtetes Glas Decormat / Magnetschloss.

Wählen Sie Ihre Zarge (Zargenmodelle s. S. 64 bis 68).

Türflügel



Zarge



Konstruktion




Lackierung





Boksze 10

- Furnier: Asteiche D
- Farbe: WÖ 3032 S
- Zarge X-matt RAL 9005 D



Boksze 20

- D Furnier: Asteiche
- S Farbe: WÖ 3032

Unsichtbare Zarge

Es gibt absolut minimalistische Wohnkonzepte, bei denen selbst die unscheinbarste Türzarge oder Türleiste die Raumharmonie beeinträchtigt. In diesen Fällen empfehlen wir unsichtbare Zargen, die sich perfekt in die Wand einfügen.

S Im Preis enthalten D Option gegen Aufpreis
Türdrücker und Schutzbeschläge gegen Aufpreis, S. 58-59

Türflügel



Zarge



Konstruktion



Lackierung





NOVA 3.1



Boksze 10

- Farbe: RAL 9003 glatt



Boksze 10B

- Furnier: Asteiche •
- Farbe: WÖ 3032 •
- Zarge: X-matt RAL 9005 •
- VSG-Milchglas •

Der Türkonflikt

Dies ist nicht etwa der Titel einer Reportage von Ryszard Kapuściński. Ein Türkonflikt entsteht, wenn in einem engen Raum offene Türen gegeneinander stoßen. Gefährlich wird eine solche Situation nicht nur für die Tür, sondern auch für die Finger der Benutzer. Abhilfe können Sie schaffen, indem Sie die Türöffnungsrichtungen aufeinander abstimmen oder indem Sie eine Reversstür mit einer herkömmlichen Tür kombinieren (s. S. 68).

• Im Preis enthalten • Option gegen Aufpreis
Türdrücker und Schutzbeschläge gegen Aufpreis, S. 58-59

Türflügel



Zarge



Konstruktion



Lackierung



Boksze 31

Farbe: X-matt RAL 9005 ^D

Applikation goldfarben ^D



Jaczno 01

^D Farbe: RAL 5001

^S gehärtetes Glas Decormat

Wie pflegt man eine Tür?

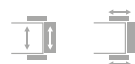
Die Pflege einer Innentür aus Holz ist nicht aufwändig: Handelsübliche Reinigungs- und Pflegemittel für Holzmöbel sind vollkommen ausreichend. Bei ölbehandelten Türen sind Wachsöle zu verwenden. Bitte denken Sie daran, bei der Türpflege keine aggressiven alkalischen oder alkoholhaltigen Mittel zu verwenden.

^S Im Preis enthalten ^D Option gegen Aufpreis
Türdrücker und Schutzbeschläge gegen Aufpreis, S. 58-59

Türflügel



Zarge



Konstruktion



Lackierung





NOVA 3.1



Jaczno 03

- ④ Farbe: RAL 9003 glatt
- ⑤ gehärtetes Glas Decormat



Jaczno 04

- Farbe: RAL 3001 ④
- gehärtetes Glas Decormat ⑤

Bänder für stumpfe Türen

Mit einer stumpfen Tür wird umgangssprachlich eine moderne Tür mit unsichtbarem Falz bezeichnet, bei der mindestens eine Seite des Türflügels mit der Zarge bündig ist. Die Bänder können im Falz versteckt liegen und unsichtbar sein (in der Regel sind sie auf drei Ebenen regulierbar) bzw. können auch sichtbare Aufschraubbänder begrenzt regulierbar gewählt werden (Türbänder im skandinavischen Stil, des Öfteren auch in den USA vorfindbar).

⑤ Im Preis enthalten ④ Option gegen Aufpreis
Türdrücker und Schutzbeschläge gegen Aufpreis, S. 58-59

Türflügel



Zarge



Konstruktion



Lackierung



Jaczno 06

Farbe: WÖ 3188 ^S
gehärtetes Glas Decormat ^S



Jaczno 08

^D Farbe: RAL 6005
^S gehärtetes Glas Decormat

Magnetschlösser und mechanische Schlösser

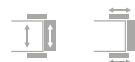
CAL-Türen sind standardmäßig (d. h. ohne Aufpreis) mit Magnetschlössern mit beweglicher Falle ausgestattet – diese sind leiser als mechanische Standardschlösser.

^S Im Preis enthalten ^D Option gegen Aufpreis
Türdrücker und Schutzbeschläge gegen Aufpreis, S. 58-59

Türflügel



Zarge



Konstruktion



Lackierung





Edel

Edel

Die edle Tradition der Schönheit. Diese Kollektion tritt mit solider und anmutiger Eleganz in Erscheinung. Ihre klassischen Stiltüren stammen schließlich aus bestem Hause – der CAL-Familie – sie zählen zur höheren Modellklasse. Die einzigartigen Applikationen verleihen dieser Kollektion einen unverwechselbaren schlichten Charme. Kreiert in der bewährten Tradition des zeitlosen Türenbaus – klassisch verführerisch, glatt und angenehm in der Haptik – mit einem satinierten Abschluss und gleichwohl für ein modernes Ambiente geeignet. Ganz natürlich – mit Holzkern. Jeder traditionsbewusste und fortschrittliche Mensch würde in seinem Zuhause gerne diese edlen Türen begrüßen.

Die solide Konstruktion unserer Türen aus der Edlen Kollektion basiert auf zeitlosen Ideen. Diese Türflügel bleiben über Jahre hinweg in einem phänomenalen Zustand.



Unser Angebot gilt für die Bestellung eines gefälzten oder stumpfen Türflügels mit sichtbaren Bändern samt Zarge oder einem Schiebetürsystem, dazu s. S. 64 bis 71 / Höhe 2000 bis 2200 mm / Breite Tabelle auf S. 73 / Farbe weiß RAL 9003 glatt und RAL 9016 / VSG-Milchglas / Magnetschloss.

Wählen Sie Ihre Zarge (Zargenmodelle s. S. 64 bis 68).

Türflügel



Zarge



Konstruktion



Lackierung



Protazy

Farbe: RAL 9003 glatt S



Protazy 1s

- S Farbe: RAL 9003 glatt
- S VSG-Milchglas

Soplica 2p

Farbe: RAL 9003 glatt S



S Im Preis enthalten D Option gegen Aufpreis
Türdrücker und Schutzbeschläge gegen Aufpreis, S. 58-59

Türflügel



Zarge



Konstruktion



Lackierung





Edel



Soplica 3p

⑤ Farbe: RAL 9003 glatt



Soplica 1s

Farbe: RAL 9003 glatt ⑤

VSG-Milchglas ⑤



Soplica 4p

⑤ Farbe: RAL 9003 glatt

⑤ Im Preis enthalten ① Option gegen Aufpreis
Türdrücker und Schutzbeschläge gegen Aufpreis, S. 58-59

Türflügel



Zarge



Konstruktion



Lackierung



Tadeusz

Farbe: RAL 9003 glatt 



Tadeusz 4p

 Farbe: RAL 9003 glatt

 Im Preis enthalten  Option gegen Aufpreis
Türdrücker und Schutzbeschläge gegen Aufpreis, S. 58-59

Wachsöl

Wachsöl schützt Türen auf zweierlei Weise: Das Öl dringt in das Holz ein und schützt es so von innen vor Verunreinigungen, während das Wachs eine dünne Schutzschicht auf der Oberfläche hinterlässt, die sie widerstandsfähiger gegen Kratzer und Druckstellen macht. Wachsöl hat zwar eine kürzere Lebensdauer als Lack, dafür lassen sich aber kleinere Beschädigungen leicht ausbessern. Die Wachsschicht bietet zusätzlichen Schutz vor Kratzern. Ebenso wie Öl wird das Wachs aus rein natürlichen Wirkstoffen hergestellt. Zur üblichen Pflege verwenden Sie Osmo Wash&Care mehrmals im Jahr. Das biologisch abbaubare Reinigungsmittel kann beliebig oft verwendet werden. Vermeiden Sie bei der Pflege Ihrer Tür reines Wasser und Wasser mit Reinigungsmitteln. Für kleinere Ausbesserungen an Abriebstellen verwenden Sie OSMO Liquid Wax Cleaner. Leichte, vereinzelte Kratzer lassen sich leicht von Hand beheben, indem Sie die beschädigte Oberfläche anschleifen und Wachsöl einreiben. Tiefere Kratzer oder Schäden sollten von einem Fachmann beseitigt werden.

Türflügel



Zarge



Konstruktion



Lackierung





Edel



Telimena

• Farbe: BP 05

Wojski

Farbe: RAL 9003 glatt •



Holz ist ein natürlicher Rohstoff

Wenn Sie sich für eine Holztür entscheiden, holen Sie sich auch ein Stück Natur mit ins Haus mit all ihren wunderschönen Folgeerscheinungen. Türen mit sichtbarer Holzmaserung sind immer ein Unikat. Sogar einzelne Elemente ein und derselben Tür können Farbnuancen aufweisen. Dies macht sich besonders bei Türen mit astigem Furnier bemerkbar, welches wir jedoch nicht für Zargen verwenden. Das Zargenfurnier passen wir selbstverständlich dem Türflügelfurnier an, allerdings weist es keine Äste auf.

• Im Preis enthalten • • Option gegen Aufpreis

Türdrücker und Schutzbeschläge gegen Aufpreis, S. 58-59

Türflügel



Zarge



Konstruktion



Lackierung



Zosia

Farbe: RAL 9003 glatt S



Zosia 1s

- D Farbe: BP 06
- S VSG-Milchglas

S Im Preis enthalten D Option gegen Aufpreis
Türdrücker und Schutzbeschläge gegen Aufpreis, S. 58-59

Beim Durchblättern unseres Katalogs sind Sie auf eine Reihe von Tipps und Wissenswertem über Holztüren, deren Beschaffenheit, Montage, Pflege und Besonderheiten gestoßen. Weitere Informationen über Holztüren finden Sie in unserem Blog www.prawdziwedrzwi.pl, in unseren Podcasts sowie in den sozialen Medien. Wir laden Sie herzlich dazu ein, dort uns und unserer Arbeit zu folgen und freuen uns auf einen Austausch mit Ihnen sowie darauf, Ihre Traumtürwünsche zu erfüllen!



Türflügel



Zarge



Konstruktion



Lackierung





Geometrie

...ist der Schlüssel zur Entstehung des Universums. Zwölf inspirierende Modelle, Lacobelglas-Applikationen und unkonventionelles Design. Möchten Sie in Ihrem Wohnraum eine natürliche Ordnung schaffen, wählen Sie eine Tür aus dieser Kollektion, deren Basis sowohl waagerechte als auch senkrechte geometrische Formen sind: Sie passen ideal zu modernen und geräumigen Innenräumen.

Glatte, satinierte Oberfläche ohne sichtbare Holzmaserung (in beliebiger RAL-Farbe) oder eine transparente Lackschicht z. B. auf einem Asteichenfurnier. Die Glasapplikation schließt bündig mit der Oberfläche des Türflügels ab – dies ist unsere Antwort auf die besten Produktionsstandards und Trends, die sich auf dem Markt abzeichnen. Lacobelglas erhalten Sie in den beliebtesten Farben – schwarz, weiß und anthrazit. Gegen einen geringen Aufpreis können Sie sich aber auch für eine der RAL-Farben entscheiden, die sich ideal in die Akzente in Ihren Räumen einfügt.

Die Türen der Geometrie-Kollektion sind in ihrer Form ein originelles Angebot für die immer noch im Trend liegenden kontrastreichen Kompositionen.



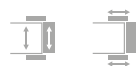
Unser Angebot gilt für die Bestellung eines gefälzten oder ungefälzten Türflügels mit sichtbaren Bändern samt Zarge oder einem Schiebetürsystem, dazu s. S. 64 bis 71 / Höhe 2000 bis 2200 mm / Breite gem. Tabelle auf S. 73 / Farbe RAL 9003 glatt und 9016 glatt / Lacobelglas schwarz / Magnetschloss.

Wählen Sie Ihre Zarge (Zargenmodelle s. S. 64 bis 68).

Türflügel



Zarge



Konstruktion



Lackierung



Horizontal 01

- Farbe: RAL 9003 glatt S
- Applikation Lacobelglas schwarz S



Horizontal 02

- D Furnier: Asteiche
- D Farbe: WÖ 3032
- S Applikation Lacobelglas schwarz



Horizontal 03

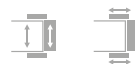
- Farbe: RAL 9003 glatt S
- Applikation Lacobelglas schwarz S

S Im Preis enthalten D Option gegen Aufpreis
Türdrücker und Schutzbeschläge gegen Aufpreis, S. 58-59

Türflügel



Zarge



Konstruktion



Lackierung






Horizontal 04

- ④ Farbe: RAL 7045 glatt
- ⑤ Applikation Lacobelglas schwarz

Horizontal 12

- ⑤ Farbe: RAL 9003 glatt
- ⑤ Applikation Lacobelglas schwarz



Horizontal 13

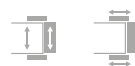
- ⑤ Farbe: RAL 9003 glatt
- ⑤ Applikation Lacobelglas schwarz

⑤ Im Preis enthalten ④ Option gegen Aufpreis
Türdrücker und Schutzbeschläge gegen Aufpreis, S. 58-59

Türflügel



Zarge



Konstruktion



Lackierung



Horizontal 23

- Farbe: 9005 X-matt glatt D
- Applikation Lacobelglas weiß S



Vertical 01

- S Farbe: RAL 9003 glatt
- S Applikation Lacobelglas schwarz

Reverstür, revers öffnende Tür, mit Rückfalz

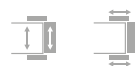
Dies ist nicht nur eine Lösung für die Unannehmlichkeiten eines Türkonflikts. Die Funktionalität einiger Innenräume erfordert, dass manche Türen nach innen geöffnet werden müssen, während die benachbarten Türen nach außen aufgehen. Reverstüren lösen dieses ästhetische Problem. Bitte Sie Ihren Fachhändler um eine sorgfältige Analyse der Höhe Ihrer Türen und der Rahmenleisten, damit alle Rahmenleisten flurseitig auf einer Ebene liegen (mehr dazu s. S. 67).

S Im Preis enthalten D Option gegen Aufpreis
Türdrücker und Schutzbeschläge gegen Aufpreis, S. 58-59

Türflügel



Zarge



Konstruktion



Lackierung





Vertical 02

- Ⓢ Farbe: RAL 9003 glatt
- Ⓢ Applikation Lacobelglas schwarz



Vertical 11

- Farbe: RAL 9003 glatt Ⓢ
- Applikation Lacobelglas schwarz Ⓢ

Glatt oder mit Holzmaserung?

Die glatte SOFT-Lackierung ist ein wiederkehrender Trend. Um diesen Effekt bei Holztüren zu erzielen, verkleiden wir deren Oberfläche mit einer perfekt glatten Holzschicht und lackieren sie anschließend. Glatte Oberflächen sind nicht ganz pflegeleicht, so dass es empfehlenswert ist, eine X-matt-Beschichtung in Erwägung zu ziehen, die diese Unannehmlichkeit beseitigt. Die erkennbare Holzmaserung ist die Stärke aller transparenten Beschichtungen, da sie die Natürlichkeit und Echtheit der Holztüren unterstreichen. Beim Lackieren mit deckenden Farben kommt die Natürlichkeit der Eiche in Form von natürlichen „Poren“ und kleinen „Kratern“ zum Vorschein.

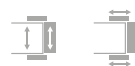
Ⓢ Im Preis enthalten Ⓣ Option gegen Aufpreis

Türdrücker und Schutzbeschläge gegen Aufpreis, S. 58-59

Türflügel



Zarge



Konstruktion



Lackierung



Vertical 21

- Farbe: RAL 5003 glatt D
- Applikation Lacobelglas weiß S



Vertical 31

- Farbe: RAL 5014 glatt D
- Applikation Lacobelglas weiß S

S Im Preis enthalten D Option gegen Aufpreis
Türdrücker und Schutzbeschläge gegen Aufpreis, S. 58-59

Türstopper, Türblockaden, Türpuffer

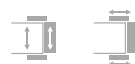
Um beim Öffnen Ihrer Tür Schäden zu vermeiden oder die Tür in einer bestimmten Position zu stoppen, können verschiedene Arten von Türstoppern und -feststellern verwendet werden. Dafür gibt es unterschiedliche Lösungen, z. B. Sandsäckchen, schwere Bodenstopper oder invasiv montierbare Türpuffer. In unserem Angebot haben wir einen in den Türflügel eingebauten Türen-Brems- und Schließ-Assistenten, s. S. 63. Mehr dazu im Video unter dem QR-Code!



Türflügel



Zarge



Konstruktion



Lackierung





Klassisch

Klassisch

Klassische Schönheit.

Als Inspiration für die Türen der Klassischen Kollektion diente die beständige Schönheit der traditionellen Innenarchitektur. Die kompletten Modelle dieser Kollektion zeichnen sich durch rechteckige Kerbungen aus, die in ausgeprägter Symmetrie gehalten oder durch einen Bogenabschluss unterbrochen sind. In zwei geraden Bahnen verlaufende Türverglasungen verleihen der Tür eine minimalistische, erhabene Schönheit. Die Konstruktion des Flügelrahmens besteht zu 100% aus Eiche. Die Türflügel dieser Kollektion haben ein sehr universelles Erscheinungsbild, das sich unverändert großer Beliebtheit erfreut.

Suchen Sie nach einer formschönen und funktionellen Dekoration, die zu jeder Einrichtung passt, dann ist die Klassische Tür genau das Richtige für Sie.



Unser Angebot gilt für die Bestellung eines gefälzten oder ungefälzten Türflügels mit sichtbaren Bändern samt Zarge oder einem Schiebetürsystem, dazu s. S. 64 bis 71 /

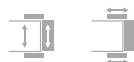
Standardmaße gem. Tabelle auf S. 73 / Farbe transparent SB, BP, WÖ / VSG-Milchglas / Magnetschloss.

Wählen Sie Ihre Zarge (Zargenmodelle s. S. 64 bis 68).

Türflügel



Zarge



Konstruktion



Lackierung



Hańcza

Werkstoff: Eiche ^S
Farbe: WÖ 3188 ^S



Option SZELEMENT



Option NECKO



Hańcza 4s

- ^S Werkstoff: Eiche
- ^D Farbe: RAL 7037
- ^S VSG-Milchglas



Option SZELEMENT



Option NECKO

Hańcza 6s

Werkstoff: Eiche ^S
Farbe: transparenter Lack ^S
VSG-Milchglas ^S



Option SZELEMENT



Option NECKO

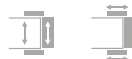


^S Im Preis enthalten ^D Option gegen Aufpreis
Türdrücker und Schutzbeschläge gegen Aufpreis, S. 58-59

Türflügel



Zarge



Konstruktion



Lackierung





Klassisch



Hańcza 10s

- Ⓢ Werkstoff: Eiche
- ⓓ Farbe: RAL 9003
- Ⓢ VSG-Milchglas



Option SZELMENT



Option NECKO



Kisajno 3s

- Werkstoff: Eiche Ⓢ
- Farbe: transparenter Lack Ⓢ
- VSG-Milchglas Ⓢ



Kisajno

- Ⓢ Werkstoff: Eiche
- ⓓ Farbe: RAL 5003

Ⓢ Im Preis enthalten ⓓ Option gegen Aufpreis

Türdrücker und Schutzbeschläge gegen Aufpreis, S. 58-59

Türflügel



Zarge




Konstruktion



Lackierung



Niegocin


Werkstoff: Eiche 

Farbe: BP 05 



Sajno

 Werkstoff: Eiche

 Farbe: WÖ 3073

Badezimmertüren, Wandstärke

Bei der Messung der Wandstärke Ihrer Badezimmertür sollten Sie die Fliesenstärke berücksichtigen. Werden die Fliesen nicht durchgehend verlegt, sorgen Sie dafür, dass die Wandoberfläche auf einer Ebene abschließt, damit die Türrahmen gleichmäßig auf der Wand anliegen.

 Im Preis enthalten  Option gegen Aufpreis
Türdrücker und Schutzbeschläge gegen Aufpreis, S. 58-59

Türflügel



Zarge



Konstruktion



Lackierung





Klassisch



Szurpity

- Ⓢ Werkstoff: Eiche
- Ⓛ Farbe: RAL 9003



Szurpity 2s

- Werkstoff: Eiche Ⓢ
- Farbe: RAL 7016 Ⓛ
- VSG-Milchglas Ⓢ

Falz, Spant

Dies sind entsprechend geformte Kanten des Türflügels und der Zarge, in denen die Dichtungen, das Schloss, gegebenenfalls auch die (unsichtbaren) Bänder und der Öffnungsriegel angebracht sind. Die Form der Türkanten garantiert, dass der Türflügel nach dem Schließen ideal zur Zarge passt.

Ⓢ Im Preis enthalten Ⓛ Option gegen Aufpreis
Türdrücker und Schutzbeschläge gegen Aufpreis, S. 58-59

Türflügel



Zarge



Konstruktion



Lackierung



Szurpity 5p

Werkstoff: Eiche Ⓢ

Farbe: SB 261 Ⓢ



Szurpity 6p

Ⓢ Werkstoff: Eiche

Ⓢ Farbe: WÖ 3188

Ⓢ Im Preis enthalten Ⓛ Option gegen Aufpreis
Türdrücker und Schutzbeschläge gegen Aufpreis, S. 58-59

Wann sollte die Innentür eingebaut werden – das erste Möbelstück im Haus

Innentüren sollten wie das erste (tatsächlich das erste?) Möbelstück in Ihrer Wohnung behandelt werden. Bauen Sie sie so spät wie möglich ein, nachdem alle Wand- und Deckenarbeiten, Malerarbeiten und die Bodenverlegung vollzogen sind. Der beim Innenausbau allgegenwärtige Staub tut Ihren schönen Türen nicht gut. Es ist auch nicht möglich, alle Fachleute zu überwachen, um eventuellen Schäden vorzubeugen. Lassen Sie die Fachleute ihre Arbeit tun und erst nachdem sie gegangen sind, bitten Sie die Türfachleute mit Ihren Traumtüren herein.

Türflügel



Zarge



Konstruktion



Lackierung





NOVA 3.0

NOVA 3.0

Holz in einem modernen Design.

Die NOVA 3.0-Kollektion verändert das herkömmliche Denken über das Design von Innentüren, sowohl ohne Glaselemente als auch in gläserner Ausführung. Die Türen dieser Kollektion passen perfekt zu durchdacht gestalteten Innenräumen, die von klassischen Vorstellungen abweichen. Die homogene Oberfläche der Türflügel von NOVA 3.0 wird von ausgefallenen Verglasungen in länglicher, raffinierter Form durchbrochen.

Diese Kollektion bieten wir in einer reichen Farbpalette der Türflügel, so dass Sie deren Erscheinungsbild an die Farbgebung Ihres Interieurs anpassen können. Die NOVA 3.0-Türen sind aus Eichenholz und haben eine Rahmentürkonstruktion. Das VSG-Glas ist widerstandsfähig und sicher – es ist auch bündig mit der Türfüllung, was dem Design einen besonderen Reiz verleiht.

Sind Sie auf der Suche nach einem modernen Design und möchten gleichzeitig die tägliche Begegnung mit der Schönheit von Holz genießen, dann sind die Modelle Gremzdy und Okmin wie für Sie gemacht.



Unser Angebot gilt für die Bestellung eines gefälzten oder ungefälzten Türflügels mit sichtbaren Bändern samt Zarge oder einem Schiebetürsystem, dazu s. S. 64 bis 71 / Höhe 2000 bis 2200 mm / Breite gem. Tabelle auf S. 73 / Farbe transparent SB, BP, WÖ / VSG-Milchglas / Magnetschloss.

Wählen Sie Ihre Zarge (Zargenmodelle s. S. 64 bis 68).

Türflügel



Zarge



Konstruktion



Lackierung





Gremzdy 1s

- Werkstoff: Eiche S
- Farbe: WÖ 3188 S
- VSG-Milchglas S



Gremzdy

- S Werkstoff: Eiche
- S Farbe: SB 261

Gremzdy 11

- Werkstoff: Eiche S
- Farbe: X-matt RAL 9005 D
- VSG-Milchglas S



S Im Preis enthalten D Option gegen Aufpreis
Türdrücker und Schutzbeschläge gegen Aufpreis, S. 58-59

Türflügel



Zarge



Konstruktion



Lackierung





NOVA 3.0



Gremzdy 15

- ⑤ Werkstoff: Eiche
- ⑤ Farbe: transparenter Lack
- ⑤ VSG-Milchglas

Gremzdy 12

- Werkstoff: Eiche ⑤
- Farbe: X-matt RAL 9005 ①
- VSG-Milchglas ⑤



Schiebetürkasten

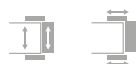
In der Wand installiert, ist der Türflügel im vollständig geöffneten Zustand unsichtbar und nimmt keinen Platz auf der Wandoberfläche ein. Die Metallkonstruktion ist für eine Gipskartonwand mit einer Mindeststärke von 125 mm geeignet. Eine Schiebetür kann 1-flügelig, 2-flügelig oder teleskopisch sein. Der Kasten und der Türflügel müssen perfekt aufeinander abgestimmt sein, daher müssen sie stets zusammen bestellt werden. Die CAL-Standardflügelhöhe beträgt 2017 mm.

⑤ Im Preis enthalten ① Option gegen Aufpreis
Türdrücker und Schutzbeschläge gegen Aufpreis, S. 58-59

Türflügel



Zarge



Konstruktion



Lackierung





Gremzdy 23

- Werkstoff: Eiche Ⓢ
- Farbe: WÖ 3032 Ⓢ
- VSG-Milchglas Ⓢ



Gremzdy 25

- Ⓢ Werkstoff: Eiche
- Ⓢ Farbe: WÖ 3161
- Ⓢ VSG-Milchglas

Umweltfreundliche Farben und Öle

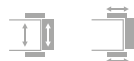
Die CAL-Türen werden mit umweltfreundlichen wasserlöslichen Farblacken oder Ölen beschichtet, was besonders wichtig ist, wenn sich Allergiker in Ihrem Haus aufhalten.

Ⓢ Im Preis enthalten Ⓓ Option gegen Aufpreis
Türdrücker und Schutzbeschläge gegen Aufpreis, S. 58-59

Türflügel



Zarge



Konstruktion



Lackierung





NOVA 3.0



Okmin

- Ⓢ Werkstoff: Eiche
- Ⓢ Farbe: WÖ 3188

Okmin 1s

- Werkstoff: Eiche Ⓢ
- Farbe: Zarge RAL X-matt 9005 ⓓ
- Türflügel RAL 9003 ⓓ
- VSG-Milchglas Ⓢ



Fugenbodenübergänge

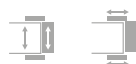
Bei der Fußbodenverlegung ist es sinnvoll, die Position der Tür zu berücksichtigen. Ein geschlossener Türflügel deckt bei sorgfältiger Planung den Übergang zwischen zwei verschiedenen Bodenbelägen ab.

Ⓢ Im Preis enthalten ⓓ Option gegen Aufpreis
Türdrücker und Schutzbeschläge gegen Aufpreis, S. 58-59

Türflügel



Zarge



Konstruktion



Lackierung





Okmin 1p

- Werkstoff: Eiche S
- Farbe: transparenter Lack S
- VSG-Milchglas S



Okmin 3p

- S Werkstoff: Eiche
- D Farbe: RAL 9003
- S VSG-Milchglas

S Im Preis enthalten D Option gegen Aufpreis
Türdrücker und Schutzbeschläge gegen Aufpreis, S. 58-59

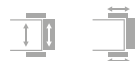
Türanschlag, Wandvorsprung

Es ist ein senkrechter Vorsprung an einer Fenster- oder Türöffnung, der bei gemauerten Wänden durch das Verlängern der Ziegelsteine und bei Holz- oder Steinwänden durch das Hinzufügen von senkrechten Pfosten entsteht. Er dient als Stütze für die Zarge. Ein Türanschlag ist erforderlich, um eine Umfassungszarge invasionsfrei zu montieren. Der Anschlag ermöglicht nämlich die Montage der Zarge, ohne diese kürzen zu müssen. Zargenrahmen mit einer Breite von 80 mm überlappen die Wand um ca. 35 mm bei einem Montagehohlraum von 15 mm (s. Abbildungen auf S. 65).

Türflügel



Zarge



Konstruktion



Lackierung





Luxus

LUXUS

Die Quintessenz der zeitlosen Eleganz.

Die Innentüren der Luxus-Kollektion sind die Quintessenz des eleganten Designs. Die zahlreichen Modellvarianten – ohne Glaselemente, voll- oder teilverglast – erlauben es, das Erscheinungsbild des Flügels der jeweiligen Raumfunktion anzupassen. Die geraden oder gewölbten Zierleisten auf der Oberfläche jedes Türmodells bilden ein dezentes Dekor, das perfekt mit verschiedenen Einrichtungsstilen harmoniert. Die Flügelkonstruktion besteht zu 100 % aus Eichenholz.

Die Luxus-Kollektion ist zeitlos schön und passt sowohl zu Häusern im klassischen Stil als auch zu zeitgenössischen Räumen, in denen Tradition und Neuzeit ein harmonisches Zusammenspiel bilden.



Unser Angebot gilt für die Bestellung eines gefälzten oder ungefälzten Türflügels mit sichtbaren Bändern samt Zarge oder einem Schiebetürsystem, dazu s. S. 64 bis 71 / Standardmaße gem. Tabelle auf S. 73 / Farbe transparent SB, BP, WÖ / VSG-Milchglas / Magnetschloss.

Wählen Sie Ihre Zarge (Zargenmodelle s. S. 64 bis 68).

Türflügel



Zarge



Konstruktion



Lackierung



Arabeska

Werkstoff: Eiche S

Farbe: SB103 S



Arabeska 1s

S Werkstoff: Eiche

S Farbe: WÖ 3188

S VSG-Milchglas

Arabeska 10s

Werkstoff: Eiche S

Farbe: WÖ 3188 S

VSG-Milchglas S

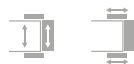


S Im Preis enthalten D Option gegen Aufpreis
Türdrücker und Schutzbeschläge gegen Aufpreis, S. 58-59

Türflügel



Zarge



Konstruktion



Lackierung





Luxus



Opera

- Ⓢ Werkstoff: Eiche
- Ⓢ Farbe: BP 16



Opera 9s

- Werkstoff: Eiche Ⓢ
- Farbe: RAL 9003 ⓓ
- VSG-Milchglas Ⓢ



Opera 15s

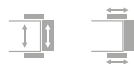
- Ⓢ Werkstoff: Eiche
- Ⓢ Farbe: transparenter Lack
- Ⓢ VSG-Milchglas

Ⓢ Im Preis enthalten ⓓ Option gegen Aufpreis
Türdrücker und Schutzbeschläge gegen Aufpreis, S. 58-59

Türflügel



Zarge





Konstruktion



Lackierung





Tango 02

Werkstoff: Eiche 
Farbe: WÖ 3168 



Tango 03

 Werkstoff: Eiche
 Farbe: BP 10

Badezimmertüren, Wandstärke

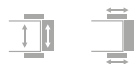
Beim Messen der Wandstärke Ihrer Badezimmertür sollten Sie die Fliesenstärke berücksichtigen. Werden die Fliesen nicht durchgehend verlegt, sollte dafür gesorgt werden, dass die Wandoberfläche auf einer Ebene abschließt, damit der Türrahmen gleichmäßig auf der Wand anliegt.

 Im Preis enthalten  Option gegen Aufpreis
Türdrücker und Schutzbeschläge gegen Aufpreis, S. 58-59

Türflügel



Zarge



Konstruktion



Lackierung





Luxus



Tango 04

- Ⓢ Werkstoff: Eiche
- Ⓢ Farbe: BP 16



Tango 13

- Werkstoff: Eiche Ⓢ
- Farbe: BP 12 Ⓢ

Türfutter, Zarge, Türstock

Dies sind Bezeichnungen für ein und dasselbe Türelement. Es ist fest mit der Wand und durch Türbänder mit dem beweglichen Türflügel verbunden. Die Zarge besteht aus einem Zargenquerteil, einem bandseitigen und einem schlosseitigen Pfosten. Sie wird durch Blendrahmen abgeschlossen, um den Übergang zur Wand ästhetisch zu verblenden.

Ⓢ Im Preis enthalten Ⓣ Option gegen Aufpreis
Türdrücker und Schutzbeschläge gegen Aufpreis, S. 58-59

Türflügel



Zarge



Konstruktion



Lackierung



Tango 14

Werkstoff: Eiche S

Farbe: RAL 9005 D



Tango 23

S Werkstoff: Eiche

S Farbe: WÖ 3188

S Im Preis enthalten D Option gegen Aufpreis
Türdrücker und Schutzbeschläge gegen Aufpreis, S. 58-59

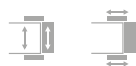
Badezimmertür, Lüftungsspalt

Die erforderliche Lüftungsfläche ergibt sich aus der Lüftungsplanung des Hauses. Das Projekt geht von den Druckunterschieden zwischen den Räumen, den Raumvolumina und der Luftwechselrate innerhalb eines bestimmten Zeitraums aus und ermittelt auf dieser Grundlage die Lüftungsfläche in den Zimmertüren. Es werden sowohl die Lüftungsöffnungen im Türflügel als auch der Bereich zwischen dem eingehängten Flügel und dem Fußboden berücksichtigt. Üblicherweise wird der Türflügel 80 auf einer Höhe von 8 mm eingehängt, was eine Lüftungsfläche von 64 cm² ergibt; der Lüftungsspalt in einer CAL-Tür beträgt ca. 54 cm² (zum Vergleich: eine Lüftungsmanschette von 40 mm Durchmesser entspricht ca. 12 cm²). Der verbleibende Wert, den das Projekt voraussetzt, sollte durch den Türunterschnitt gewährleistet werden. Siehe S. 62.

Türflügel



Zarge



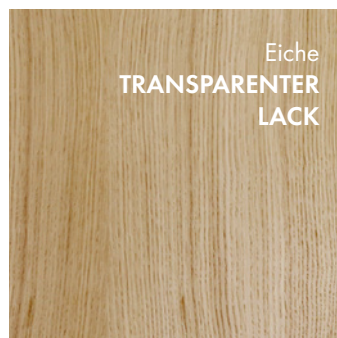


Konstruktion









Lackierung

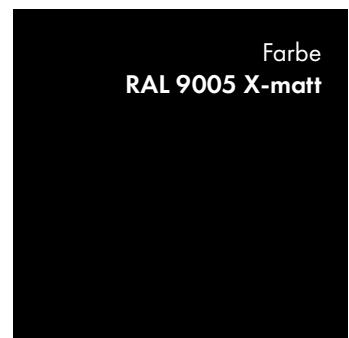




CAL-Farbvielfalt



Die von uns verwendeten Farblacke (SB, BP) sind wasserlöslich und somit umwelt- und benutzerfreundlich. Nach Wunsch verwenden wir auch Wachsöle (WÖ). Das tief in die Holzporen eindringende Öl schützt das Holz vor der schädlichen Wassereinwirkung.





Türgriffe

- ❶ Weniger Aufwand bei der Montage!
Die Bohrung für den Griff übernehmen wir für Sie, im Preis enthalten!

Türdrücker – Türschmuck

Die riesige Auswahl an Türklinken und -griffen auf dem Markt, die wir auch als Türschmuck bezeichnen, bereitet manchmal Kopfzerbrechen. Die Entscheidung liegt natürlich bei unseren Kunden. Unsererseits schlagen wir für jede Kollektion sorgfältig ausgewählte Griffe vor.

NOVA 3.0

in den folgenden Farben erhältlich:



Schutzrosette
Schlüssel/Schließzylinder



WC-/Badrosette



LUXUS

in den folgenden Farben erhältlich:



Schutzrosette
Schlüssel/Schließzylinder



WC-/Badrosette



KLASSISCH

in den folgenden Farben erhältlich:



Schutzrosette
Schlüssel/Schließzylinder



WC-/Badrosette



LA LINEA

in den folgenden Farben erhältlich:



Schutzrosette
Schlüssel/Schließzylinder



WC-/Badrosette



Farbbezeichnungen:



CR - verchromt



PM - bronzefarben
matt



VE - Schwarzlack
matt



CS - verchromt
matt



NS - vernickelt
matt

46 mm



*Bohrung für den Türgriff

Wenn Sie schon die richtige Tür haben, wählen Sie auch den dazu passenden Griff

Darf es etwas mehr sein? Wählen Sie einen Griff und dazu die Form und Ausführung der Rosette.

Handgriff 4002



Schutzrosette



Schlüssel Schließzylinder WC-/Badrosette

Handgriff 4007



Schutzrosette



Schlüssel Schließzylinder WC-/Badrosette

5S-Linie TEXTUR

Von der Natur inspiriert, verbindet Harmonie mit einer edlen Form. In unregelmäßigen geometrischen Formen verborgene Schönheit. Viereckige Rosetten und Beschläge mit unregelmäßiger Textur.

Handgriff 4002



Ausführung



5SQ/T1



5SQ/T2



5SQ/T3

Handgriff 4007



Schutzrosette



Schlüssel Schließzylinder WC-/Badrosette



TÜRBECHLÄGE FÜR SCHIEBETÜREN



Hooky
in den folgenden Farben
erhältlich:
CS, CR, PM



Griffmulde 2650
in den folgenden Farben
erhältlich:
VE, CR



Griffmulde 4053
in den folgenden Farben
erhältlich:
01, CS, 77, 33, 142, BA,
VE

ABDECKKAPPEN FÜR TÜRBÄNDER



MESSING
in den folgenden Farben
erhältlich:
CS, CR, PM, NS



**MESSING
DEKORATIV**
in den folgenden Farben
erhältlich:
CR, PM



NYLON
in den folgenden Farben
erhältlich:
BLACK, WHITE

Unsere Realisierungen



1/60



2/60



3/60



5/60



6/60



4/60



7/60



8/60



9/60

Verglasung

➊ Mehr dazu s. Seite 74



facettiertes Glas
Reflexionsglas braun



facettiertes Glas
Reflexionsglas graphit



VSG-Glas
Klarglas



facettiertes Glas
Klarglas



facettiertes Glas
Decormat



VSG
Milchglas



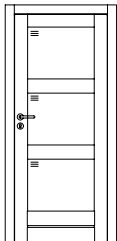
gehärtetes Glas
Decormat

Passen Sie die Verglasung dem individuellen Charme Ihres Interieurs und den in Ihrem Zuhause gepflegten Gewohnheiten an. Möchten Sie das Licht ungehindert hindurchscheinen lassen, so dass Ihr Blick ihm folgen kann? Kein Problem. Natürlich können Sie Ihre Privatsphäre vor den Blicken anderer auch schützen, indem Sie VSG-Milchglas oder vorgespanntes Decormat-Glas, das sog. Halbmatteglas, wählen.

➋ Wichtig! Die von uns verwendete Verglasung ist sicher für deren Nutzer.

Konstruktion

Natur in Ihrem Zuhause



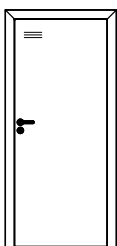
CAL-Rahmentür

- Leimholzrahmen aus Eichenholz
- Rahmentürverkleidung aus Sicherheitsglas oder einer Füllung
- Lüftungsspalte
- Eiche gebeizt oder lackiert

Art des Türflügels: stumpfe Tür, Falztür, Reverstür, Drehschiebetür, Schiebetür, Tür mit unsichtbarer Zarge



Die am Türflügel "80" sichtbaren Lüftungsspalte betragen 59 cm^2 . Die Gesamtlüftungsfläche ergibt sich aus Ihrem Hausprojekt. Die Lüftungsfläche wird nach der Formel $80 \text{ cm} \times H$ (Höhe) + 59 cm^2 berechnet, wobei es sich bei H um die Höhe in cm zwischen der Unterseite des Flügels und dem Fußboden handelt.



CAL-Füllungstür (Leimholz)

- homogene Füllung auf der gesamten Türfläche
- Füllung aus Leimholz oder aus Kork bei einem Türflügel von $> 2200 \text{ mm}$
- Lüftungsunterschnitt (optional)
- Eiche gebeizt oder lackiert
- Asteiche gebeizt
- Lackierung glatt

Art des Türflügels: stumpfe Tür, Falztür, Reverstür, Drehschiebetür, Schiebetür, Tür mit unsichtbarer Zarge



Der am Türflügel "80" sichtbare Lüftungsunterschnitt beträgt 97 cm^2 . Die Gesamtlüftungsfläche ergibt sich aus Ihrem Hausprojekt. Die Lüftungsfläche wird nach der Formel $80 \text{ cm} \times H$ (Höhe) + 97 cm^2 berechnet, wobei es sich bei H um die Höhe in cm zwischen der Unterseite des Flügels und dem Fußboden handelt.

Türbänder



UNSICHTBARES BAND für ungefälzte Türen

- unsichtbares Band für ungefälzte Türen
- 3D-verstellbar
- Standardfarbe CR
- gegen Aufpreis schwarz/goldfarben/weiß
(für RETRO-Zargen ist die Farbe weiß nicht erhältlich)
- inkl. anschraubbare Abdeckkappen



BAND für gefälzte Türen

- sichtbares Einbohrband für gefälzte Türen
- 3D-verstellbar
- Standardfarbe AH1
- Abdeckkappen gegen Aufpreis (S. 59)

Zubehör



Türen-Brems- und Schließ-Assistent:

Bestellen Sie sich einen Türassistenten und vergessen Sie das Türknallen. In den Flügel eingebaut, übernimmt er die Kraft der zuschlagenden Tür und zieht sie sanft zu.

Nur für ungefälzte Türen der folgenden Kollektionen erhältlich: La Linea, Geometrie, NOVA 3.1
(ausgenommen das Türmodell Jaczno), Edel



Und so funktioniert es.

Zargen



Unser Angebot gilt bei der Bestellung eines Türsets (Türflügel und Zarge/Schiebetürsystem).
Bei höheren Türen – 4 Türbänder



1. Umfassungszarge Standard
Blendrahmen 60/20 oder 80/20




2. Umfassungszarge mit dekorativer
Kranzleiste und Zierleiste
73/20 oder 93/20

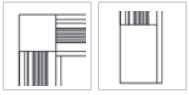


3. Blockzarge mit Blendrahmen
60/12 mm oder 80/12 mm

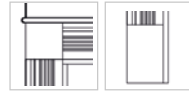


4. Umfassungszarge mit verlängertem Türabschluss –
zwischen 261 mm und 1000 mm;
Blendrahmen 60/20 oder 80/20

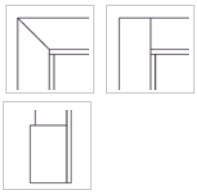
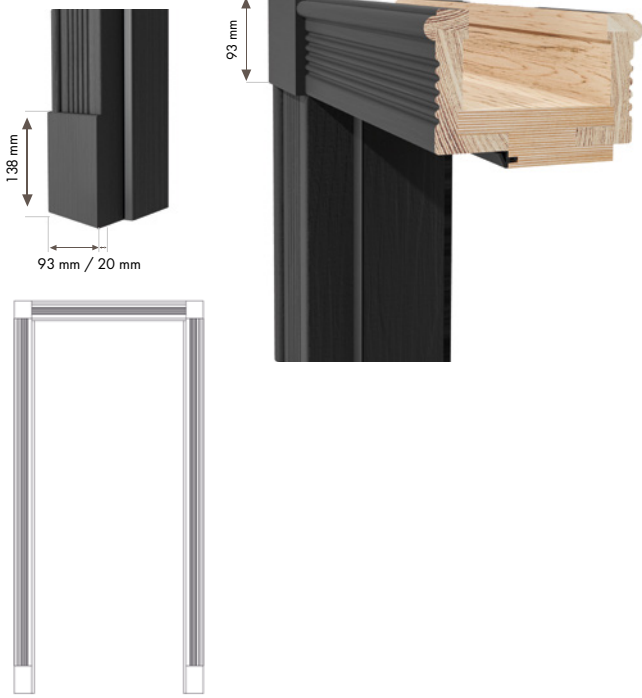




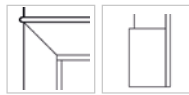
5. Umfassungszarge RETRO mit Zierleiste
93/20



6. Umfassungszarge RETRO
mit Kranzleiste und Zierleiste
93/20



7. Umfassungszarge mit Ziersockel
Blendrahmen 80/20



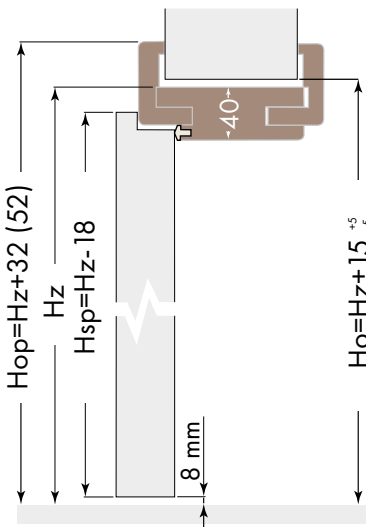
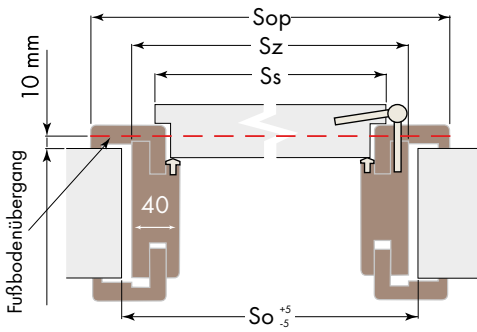
8. Umfassungszarge mit
Ziersockel und Kranzleiste
Blendrahmen 80/20



Bei höheren Türen – 4 Türbänder

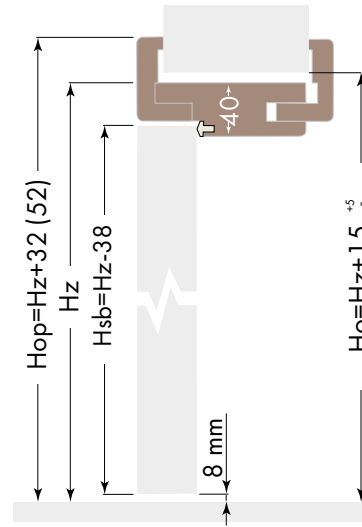
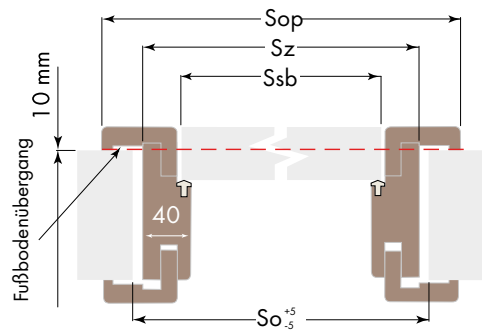
- gefälzt – Zarge mit drei sichtbaren Türbändern /
- ungef. sichtb. – ungefälzte Zarge mit drei sichtbaren Türbändern /
- ungef. unsichtb. – ungefälzte Zarge mit drei unsichtbaren Türbändern

Umfassungszarge – Türrahmen 60 (80) mm
(gefälzter Türflügel)



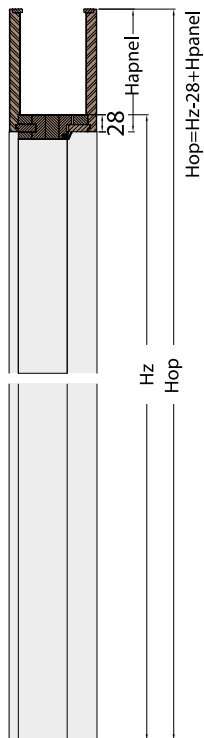
Für standardmäßige Türhöhe:
 Hz=2043
 Hsp=2017
 Hop=2075(2095)
 Ho=2058 +5/-5

Umfassungszarge – Türrahmen 60 (80) mm
(ungefälzter Türflügel)

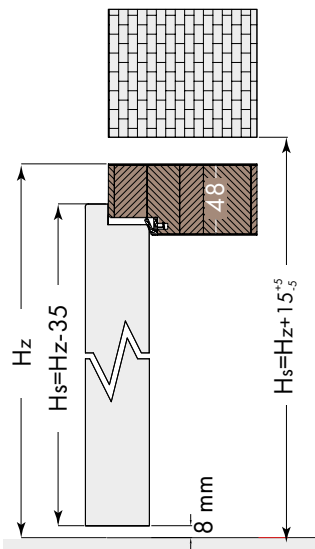
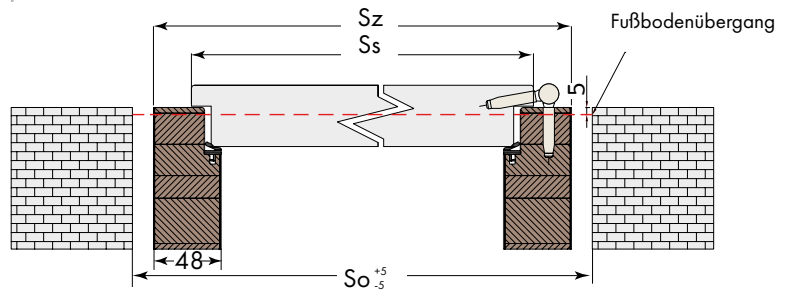


Für standardmäßige Türhöhe:
 Hz=2043
 Hsb=2005
 Hop=2075(2095)
 Ho=2058 +5/-5

Zarge mit verlängertem Türabschluss



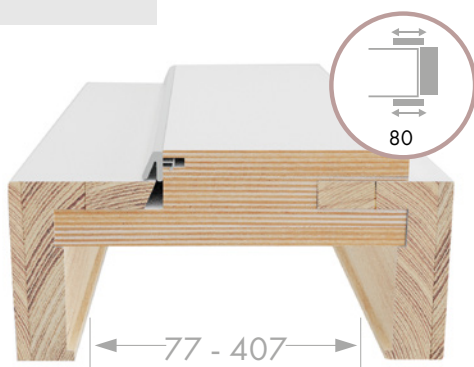
Blockzarge




Für standardmäßige Türhöhe:
 Hz=2052
 Hs=2017
 Ho=2067 +5/-5

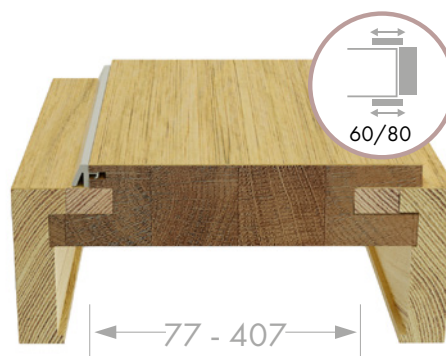
Zargen

① Hinweis: Die Tiefe der Zarge innerhalb der angegebenen Maße wirkt sich nicht auf den Preis aus. Auf Wunsch können auch tiefere Zargen ausgeführt werden (gegen Aufpreis).





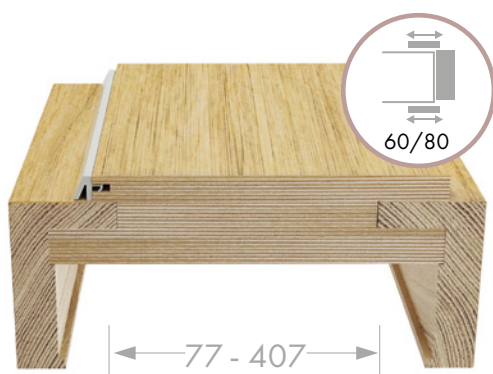
Umfassungszarge SOFT

 RAL glatt
(Farblackierung ohne erkennbare Holzmaserung)





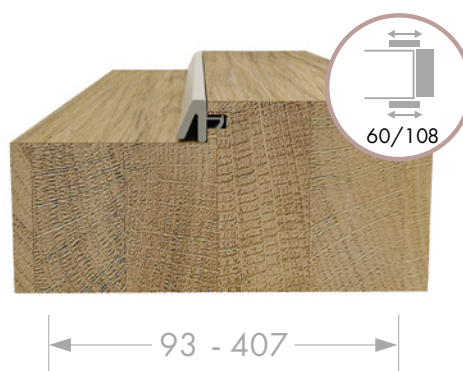
Umfassungszarge PREMIUM

  SB / BP / WÖ / RAL Eiche



Umfassungszarge STANDARD

  SB / BP / WÖ / RAL Eiche



Blockzarge

  SB / BP / WÖ / RAL Eiche

unsichtbare Zarge



unsichtbare (in der Mauer versteckte) Zarge – Eclisse
klassische unsichtbare Zarge mit bei offener Tür sichtbarem Aluminium-Falz

Reverszargen



klassische Tür:

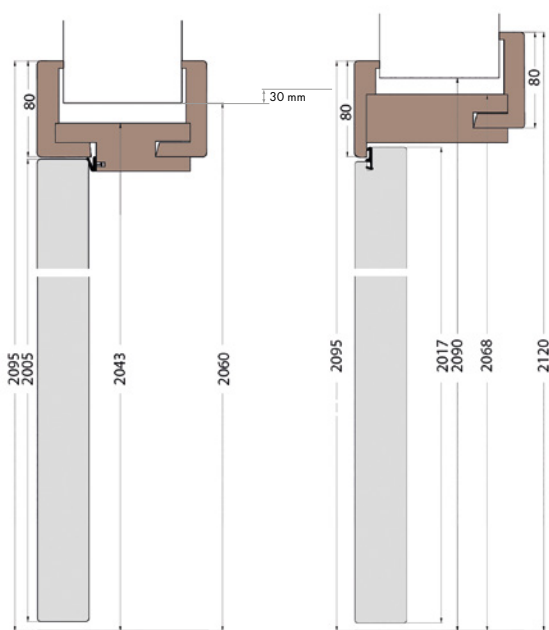
Türflügel bündig mit der Zarge, nach außen öffnend



Reverstür:

Türflügel bündig mit der Zarge, hineinöffnend
In der Edel-Kollektion darf eine Türflügelseite keine Applikationen aufweisen.

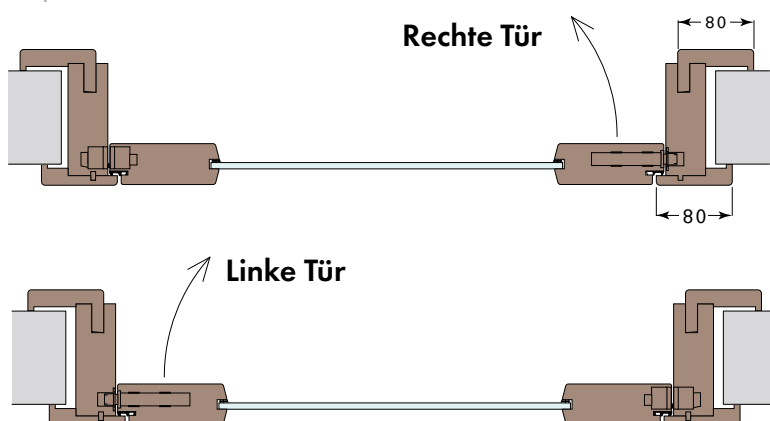
Vergleich der Höhe einer klassischen Tür und einer Reverstür



klassische Tür


Reverstür

Öffnungsrichtungen einer Reverstür



ⓘ Hinweis! Türen mit glatter SOFT-Lackierung sind auch als Reversüren erhältlich.

Breite einer Reverstür



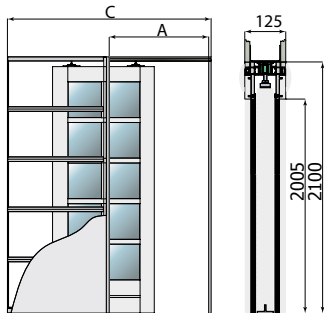
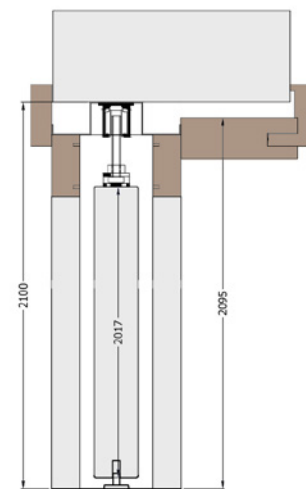
Schiebetürsysteme



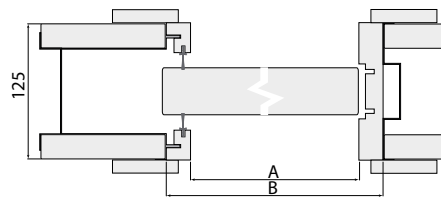
In der Wand laufend
(1-flügelig und 2-flügelig)

Dies sind echte Platzsparer. In der Wand versteckt, ermöglicht Ihnen ein Schiebetürsystem, über den angrenzenden Bereich frei zu verfügen. Ideal für alle, die den Innenraum frei gestalten wollen, ohne sich um die Wandfläche sorgen zu müssen, die normalerweise von einem Türflügel eingenommen wird.

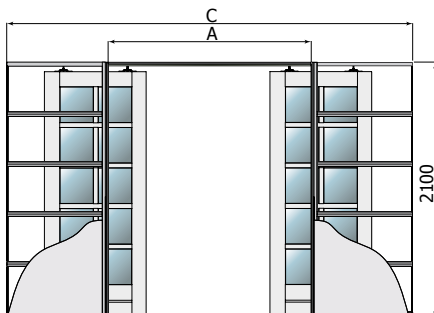
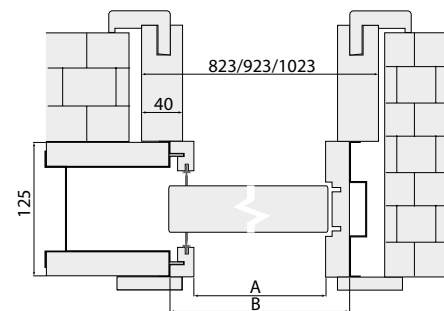
| Größe | Türflügelbreite | A | B | C |
|-------|-----------------|------|------|------|
| G 90 | 943 | 926 | 970 | 1946 |
| GG90 | 943+943 | 1846 | 1890 | 3810 |
| G80 | 843 | 826 | 870 | 1746 |
| GG80 | 843+843 | 1646 | 1690 | 3410 |
| G70 | 743 | 726 | 770 | 1546 |
| GG70 | 743+743 | 1446 | 1490 | 3010 |



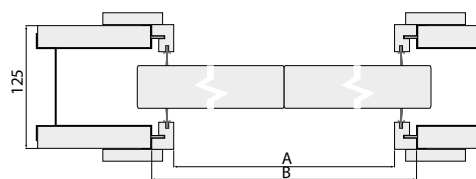
SCHIEBESYSTEM 1-FLÜGELIG
für Gipskartonwände:



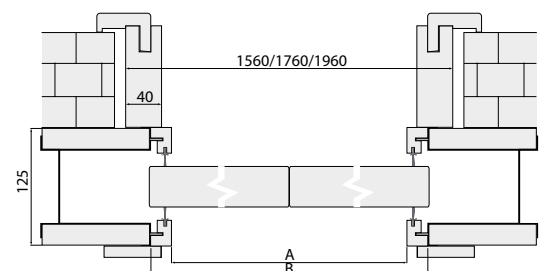
WANDANBAU-SCHIEBESYSTEM 1-FLÜGELIG
mit Schiebetürkästen 125 mm



SCHIEBESYSTEM 2-FLÜGELIG
für Gipskartonwände:



WANDANBAU-SCHIEBESYSTEM 2-FLÜGELIG
mit Schiebetürkästen 125 mm



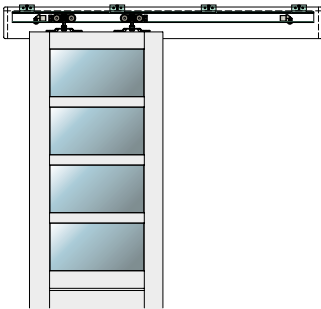


Vor der Wand laufend (1-flügelig und 2-flügelig)

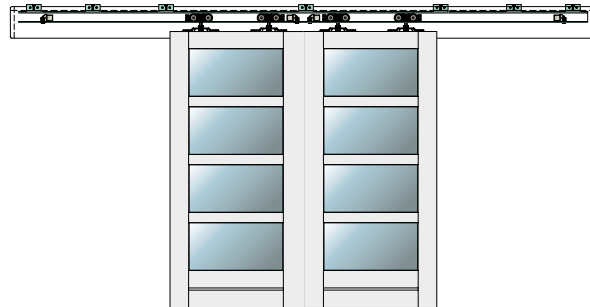
CAL-System. Elegant und komfortabel. Die Holzverkleidung ist zwar sichtbar, nimmt aber keine unnötige Nutzfläche in Anspruch. Sie unterstreicht den individuellen Stil der Inneneinrichtung.

| Größe | Türflügelbreite | So | Sz | L | Sop |
|-------|-----------------|------|------|------|-------------------|
| 90 | 943 | 1000 | 980 | 1965 | 60-1004 / 80-1084 |
| 2x90 | 943+943 | 1920 | 1902 | 3782 | 60-1966 / 80-2006 |
| 80 | 843 | 900 | 880 | 1765 | 60-944 / 80-984 |
| 2x80 | 843+843 | 1720 | 1702 | 3382 | 60-1766 / 80-1806 |
| 70 | 743 | 800 | 780 | 1565 | 60-844 / 80-884 |
| 2x70 | 743+743 | 1520 | 1502 | 2982 | 60-1566 / 80-1606 |

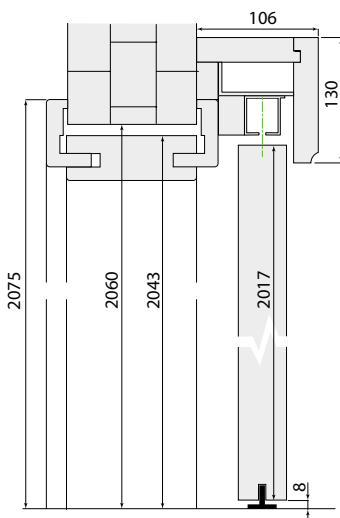
SCHIEBETÜRSYSTEM 1-FLÜGELIG VOR DER WAND LAUFEND



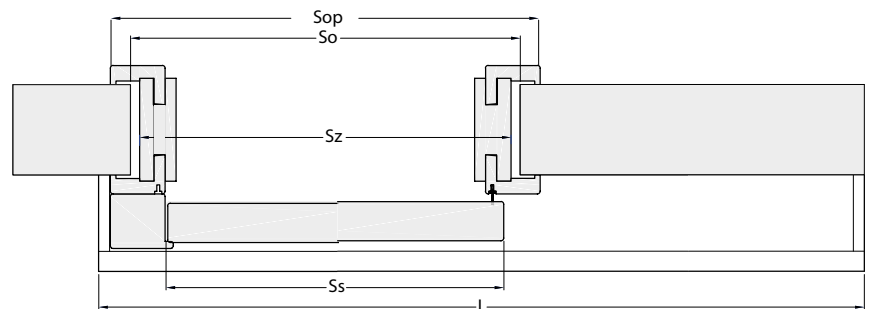
SCHIEBETÜRSYSTEM 2-FLÜGELIG VOR DER WAND LAUFEND



Schiebetürsystem vor der Wand laufend:



SCHIEBETÜRSYSTEM 1-FLÜGELIG VOR DER WAND LAUFEND





Ergon-System (Drehschiebetür)

Geeignet für Räume, in denen die Trennwände in einem anderen Winkel als 90 Grad zueinander stehen (also nicht senkrecht).

Mit dieser Lösung gewinnen Sie Platz sowohl auf dem Flur als auch im Wohnraum. Um dieses System einzubauen, muss die Wandstärke mindestens 140 mm betragen.



Und so funktioniert's!



Laguna-System

für Loft-Innentüren mit zwei Türschließdämpfern (inkl. 2 Türschließdämpfer)

- Länge: 2m; 2,5m; 3m
- Überlänge möglich
- zwei Arten von Laufwagen zur Wahl zum gleichen Preis:
 - LOFT schlicht/dekorativ, von außen sichtbar (Montage am Türflügel)
 - LOFT Art., oben mit dem Türflügel verschraubt
- zwei Varianten von Beschlägen



dekorativ schlicht

Noch mehr Natur



Furnier Asteiche

Die Schönheit der Natur und ihre Einzigartigkeit kommt am besten im astigen Eichenfurnier (auch „Wildeiche“ genannt) zur Geltung, denn dort ist die natürliche Schönheit der Äste und Ringe besonders gut zu erkennen. Sie verleihen der Tür einen unverwechselbaren Charme und Charakter.

- ❗ Hinweis: Naturbedingte Fehlstellen im Furnier werden mit einer dunklen Füllung ausgefüllt.

Perfekt abgestimmt



Jede Tür wird für Sie nach Maß gefertigt. Vor ihrer Ankunft am Ziel erwartet sie eine sorgfältige Holzselektion. Sie wird von vielen Händen behutsam berührt und bearbeitet. So entsteht ein hochwertiges Erzeugnis, das Ihr Zuhause schmückt.

Mit Holztüren zieht ein gesundes Mikroklima in Ihre Wohnräume gratis mit ein.



Sie haben noch keine ideale Tür gefunden?

Lassen Sie sich inspirieren! Sehen Sie sich unsere Realisierungen und Produktfotos unter www.drzwi-cal.pl an.

- ❗ Unser Katalog ist nur eine Inspiration! Seitenteile, Doppelflügeltüren, Schiebetüren – all dies ermöglicht Ihnen eine optimale Nutzung Ihrer Räume!

Standardmaße

| | | | FLÜGEL | FLÜGEL | BLOCKZARGE | | UMFASSUNGSZARGE | | | |
|--------------------|--|------|---------|---------|------------|------|-----------------|--------|------|------|
| | | | Ss | Ssb | Sz | So | Sop 60 | Sop 80 | Sz | So |
| 1-FLÜGELIG | LA LINEA GEOMETRIE NOVA 3.0 NOVA 3.1 LUXUS KLASSISCH EDEL LOFT | 90 | 943 | 919 | 997 | 1027 | 1044 | 1084 | 980 | 1010 |
| | | 80 | 843 | 819 | 897 | 927 | 944 | 984 | 880 | 910 |
| | | 70 | 743 | 719 | 797 | 827 | 844 | 884 | 780 | 810 |
| | | | | | | | | | | |
| 2-FLÜGELIG | LA LINEA GEOMETRIE NOVA 3.0 NOVA 3.1 LUXUS KLASSISCH EDEL LOFT | 2x90 | 2x943 | 2x931 | 1928 | 1958 | 1978 | 2018 | 1914 | 1944 |
| | | 2x80 | 2x843 | 2x831 | 1728 | 1758 | 1778 | 1818 | 1714 | 1744 |
| | | 2x70 | 2x743 | 2x731 | 1528 | 1558 | 1578 | 1618 | 1514 | 1544 |
| | | | | | | | | | | |
| MIT SEITENTEIL 1/2 | LA LINEA NOVA 3.0 NOVA 3.1 KLASSISCH (Hancza, Kisajno, Niegocin, Sajno) LOFT | 90+½ | 943+579 | 931+567 | 1564 | 1594 | 1615 | 1655 | 1550 | 1580 |
| | | 80+½ | 843+529 | 831+517 | 1414 | 1444 | 1464 | 1504 | 1400 | 1430 |
| | | 70+½ | 743+479 | 731+467 | 1264 | 1294 | 1314 | 1354 | 1250 | 1280 |
| | | | | | | | | | | |
| MIT SEITENTEIL 1/2 | LUXUS (Menuet, Arabeska) | 90+½ | 943+612 | 931+600 | 1597 | 1627 | 1647 | 1687 | 1583 | 1613 |
| | | 80+½ | 843+562 | 831+550 | 1447 | 1477 | 1497 | 1537 | 1433 | 1463 |
| | | 70+½ | 743+512 | 731+500 | 1297 | 1327 | 1347 | 1387 | 1283 | 1313 |
| | | | | | | | | | | |
| MIT SEITENTEIL 1/2 | LUXUS (Tango) | 90+½ | 943+536 | 931+524 | 1521 | 1551 | 1569 | 1609 | 1505 | 1535 |
| | | 80+½ | 843+486 | 831+474 | 1371 | 1401 | 1419 | 1459 | 1355 | 1385 |
| | | 70+½ | 743+436 | 731+424 | 1221 | 1251 | 1269 | 1309 | 1205 | 1235 |
| | | | | | | | | | | |
| MIT SEITENTEIL 1/3 | LUXUS (Opera) | 90+½ | 943+502 | 931+490 | 1487 | 1517 | 1537 | 1577 | 1473 | 1503 |
| | | 80+½ | 843+469 | 831+457 | 1354 | 1384 | 1404 | 1444 | 1340 | 1370 |
| | | 70+½ | 743+436 | 731+424 | 1221 | 1251 | 1271 | 1311 | 1207 | 1237 |
| | | | | | | | | | | |
| MIT SEITENTEIL 1/2 | KLASSISCH (Szurpily) | 90+½ | 943+536 | 931+524 | 1522 | 1552 | 1570 | 1610 | 1506 | 1536 |
| | | 80+½ | 843+486 | 831+474 | 1372 | 1402 | 1420 | 1460 | 1356 | 1386 |
| | | 70+½ | 743+436 | 731+424 | 1222 | 1252 | 1270 | 1310 | 1206 | 1236 |
| | | | | | | | | | | |
| MIT SEITENTEIL 1/2 | EDEL | 90+½ | 943+562 | 931+550 | 1548 | 1578 | 1596 | 1636 | 1532 | 1562 |
| | | 80+½ | 843+512 | 831+500 | 1398 | 1428 | 1446 | 1486 | 1382 | 1412 |
| | | 70+½ | 743+462 | 731+450 | 1248 | 1278 | 1296 | 1336 | 1232 | 1262 |
| | | | | | | | | | | |

Maßtabellen: Türbreiten *

*) Höhen: S. 66

| | GEOMETRIE | NOVA 3.0 / LOFT |
|---|-----------|-----------------|
| Anmerkungen | | |
| LACKIERUNG / ASTFURNIER | | |
| RAL-/NCS-Lackierung | | Zuzahlung |
| RAL-Lackierung 9003 glatt | St | n.erh. |
| RAL / NCS (außer 9003 glatt) | Zuzahlung | n.erh. |
| Lackierung mit CAL-Farben (BP, WÖ, SB) auf Eiche | | St |
| CAL-Lackierung zweifarbig (BP, WÖ, SB) | | |
| RAL-/NCS Lackierung zweifarbig | | |
| Astfurnier am Türflügel (für die Zarge nicht erhältlich) | Zuzahlung | n.erh. |
| X-matt 9005/sonstige Farben aus der RAL-Palette (RAL-Zuschlag inkl.) | | Zuzahlung |
| Zarge in einer anderen Farbe als Türflügel | | |
| SONDERMAßE | | |
| Sonderbreite zwischen 680/780 und 1080 mm | | Zuzahlung |
| Sonderhöhe 2000 bis 2200 mm | | St |
| Sonderhöhe 2201 bis 2500 mm | | |
| Höhe weniger als 2000 mm | | Zuzahlung |
| TÜRÖFFNUNGSSYSTEME | | |
| Zweiflügelige Tür oder mit einem mobilen Seitenteil 1/2 und 1/3 | | |
| Schiebetürsystem, 1-flügelig, vor der Wand laufend | | |
| Schiebetürsystem, 2-flügelig, vor der Wand laufend | | |
| Schiebetürsystem, 1-flügelig, in die Wand laufend (GKB 125 mm) | | |
| Schiebetürsystem, 2-flügelig, in die Wand laufend (GKB 125 mm) | | |
| Tunnel (Durchgangszarge) für ein in die Wand (GKB 125 mm) laufendes Schiebetürsystem | | |
| ERGON-System, Mindeststärke der Wand 140 mm | | Zuzahlung |
| Unsichtbare (in der Mauer versteckte) Zarge | | |
| Reverstür | | Zuzahlung |
| VERGLASUNG | | |
| VSG-Milchglas | n.erh. | St |
| gehärtetes Glas DECORMAT | n.erh. | n.erh. |
| Applikation Lacobelglas RAL schwarz, anthrazit, weiß | St | n.erh. |
| Applikation Lacobelglas sonstige RAL-Farbe | Zuzahlung | n.erh. |
| SONSTIGES | | |
| Absenkdichtung DRS 1530 50dB | | |
| Zeitverzögerte Absenkdichtung CHRONOSEAL 52dB | | |
| Viertelstab für eine Türflügelseite | | |
| Türflügelkürzung / Lüftungsunterschnitt | | |
| Lüftungsspalt | n.erh. | St |
| Lüftungsspaltblende | n.erh. | ohne Zuzahlung |
| Türbeschlagsset schwarz/weiß/goldfarben Abdeckkappen für Türbänder für Retro-Zargen nur in der Farbe Chrom | | |
| Die Bohrung für den Türgriff nach CAL-Norm* *Bohrung für den Türgriff | | |



| NOVA 3.1 | LA LINEA | LUXUS | | KLASSISCH | | EDEL | |
|---|----------|------------------------|--|---------------|----------------------|-----------|--|
| Ergon-System und Reverstüren nicht für das Türmodell Jaczno erhältlich | | Tür ohne Verglasung | Tür mit Verglasung, facettiertes Glas nicht für das Türmodell Arabeska 10s erhältlich | ohne Sprossen | mit Sprossen | | |
| | St | Zuzahlung | | | | | |
| Zuzahlung | St | n.erh. | | | | St | |
| Zuzahlung | St | n.erh. | | | | Zuzahlung | |
| St | | | | | | Zuzahlung | |
| Zuzahlung | | | | | | Zuzahlung | |
| Zuzahlung | | | | | | | |
| Zuzahlung | n.erh. | | | | | | |
| | St | Zuzahlung | | | | | |
| Zuzahlung | | | | | | | |
| | | | | | | | |
| | | Preis nach Absprache | | Zuzahlung | | | |
| | | Zuzahlung | St | Zuzahlung | St | | |
| Zuzahlung | | | | | | | |
| | | Preis nach Absprache | | Zuzahlung | | | |
| | | | | | | | |
| Zuzahlung | | | | | | | |
| Zuzahlung | | | | | | n.erh. | |
| Zuzahlung | | | | | | n.erh. | |
| Zuzahlung | | | | | | n.erh. | |
| Zuzahlung | | | | | | n.erh. | |
| Zuzahlung | | | | | | n.erh. | |
| | | n.erh. | | Zuzahlung | n.erh. | | |
| Zuzahlung | | | | | | | |
| | | Preis nach Absprache | | Zuzahlung | Preis nach Absprache | | |
| | | | | | | | |
| n.erh. | n.erh. | n.erh. | St | | | | |
| St | | n.erh. | | | | | |
| n.erh. | | | | | | | |
| n.erh. | | | | | | | |
| | | | | | | | |
| Zuzahlung | | | | | | | |
| Zuzahlung | | | | | | | |
| Zuzahlung | | | | | | | |
| Zuzahlung | | | | | | | |
| | n.erh. | St | | | | n.erh. | |
| | n.erh. | ohne Zuzahlung | | | | | |
| Zuzahlung | | | | | | | |
| Zuzahlung | | | | | | | |

Wo können Sie unsere Türen kaufen?

Besuchen Sie www.drzwi-cal.pl – unter Kontakt finden Sie die E-Mail-Adresse zu unserem Exportmanager.

www.drzwi-cal.pl

CAL Echte Türen

ZSB CAL Z. Cywiński i wspólnicy spółka jawna

ul. Piaskowa 5

16-400 Suwałki

POLEN

Tel. +48 87 563 11 55

biuro@drzwi-cal.pl



GO ECO!



WERFEN SIE IHREN KATALOG NICHT WEG.

Geben Sie ihn weiter an Ihre Nachbarin oder Ihren Nachbarn, die vielleicht auch eine richtige Tür brauchen!

Sollten Sie Ihren Katalog jedoch entsorgen müssen, dann lassen Sie ihn wiederverwerten – er gehört in die Altpapiertonne.

Erscheinungsdatum: 01.03.2022

Die im Katalog enthaltenen Informationen stellen kein Angebot im Sinne des poln. Bürgerlichen Gesetzbuches dar. Sie wählen Holz, einen natürlichen Werkstoff. Aufgrund der Drucktechnik können die im Katalog dargestellten Farbtöne von den tatsächlichen Farben abweichen. Wir empfehlen Ihnen, sich vor der Bestellung von Ihrem Fachverkäufer beraten zu lassen. Durch die Vielfalt von Strukturen und Farbnuancen kann es zu Abweichungen zwischen dem Endprodukt und der Musterfarbtafel kommen. Der natürliche und einzigartige Charakter von Holz und damit Unterschiede in seinem natürlichen Farbton, Wuchs, seiner Maserung und Struktur stellen keinen Reklamationsgrund dar. Die in diesem Katalog enthaltenen Abbildungen, Spezifikationen, Angaben und Beschreibungen entsprechen dem aktuellen Stand unserer Produkte zum Zeitpunkt der Drucklegung. Wir behalten uns das Recht vor, (ohne Vorankündigung) Änderungen an den Maßen, technischen Parametern sowie an der Ausstattung der in dieser Publikation dargestellten Produkte vorzunehmen - evtl. Änderungen sind die Folge unseres ständigen Strebens nach Optimierung und Fortschritt. Obwohl alle Anstrengungen unternommen wurden, um sicherzustellen, dass der Katalog vollständige und genaue Informationen enthält, übernehmen wir keine Haftung für eventuelle Auslassungen oder Ungenauigkeiten, die darin enthalten sein könnten.

Bitte lesen Sie unsere Montageanleitung, bevor Sie die Tür in die Türöffnung einsetzen.

HINWEIS: Alle CAL-Produkte werden auf individuelle Kundenbestellung hergestellt und wunschgemäß ausgestattet.

© Copyright CAL prawdziwe drzwi